第37回　耳石ハンター
「頭蓋骨」に注目　加熱前にピンポイントで狙う

2023 7 29　佐賀県　コノシロ　新仔　　6㌢
分解したら並べる
ゼリー状のモノに注意

→

エラをカマごと外す　　こんな感じ

→


頭の分解（頭蓋骨を取り出そう）
1左右のエラブタと下アゴ部分
2頭蓋骨　目玉　背骨の延長部分　の2つに分ける

ヒント
わけもなくバラバラにしない！
どの部分か確認しながら分解して、作業台に並べる
目標は頭蓋骨を取り出す事

横から見た「目玉＆背骨の延長付き頭蓋骨」　　下から見たところ

下アゴ付きエラブタ　目玉　頭蓋骨　背骨の延長　その周りの肉(左右)　　に分解



次は頭蓋骨から耳石ポケット部分を残して分解する

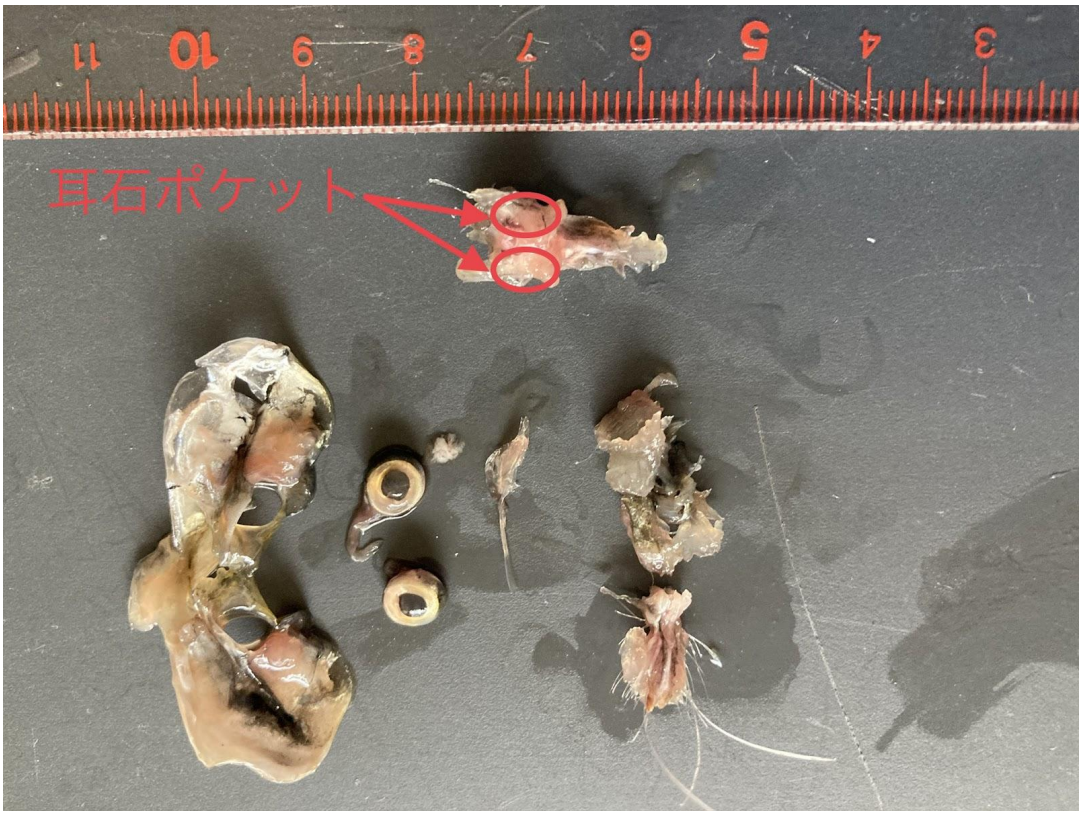

どの部分か確認しながら分解する
分解したパーツはきれいに並べておく
いよいよ、頭蓋骨から耳石を取り出す
狙うは左右の「耳石ポケット」

レベル2.5 難しい
シンコの耳石（コノシロ）　長さ2ミリ幅1ミリ

集めて、食べる　耳石ハンター
耳石は頭蓋骨の中にある　　頭蓋骨は頭の中にある
なめてかかると、耳石は見つからないぞ。
ちゃんと頭蓋骨を取り出そう！
分解した頭蓋骨は、順番に並べていこう

耳石は作業台の上にある
「かくれんぼ」しているだけ
何回も何回も見直そう！
白濁したゼリー状の三半規管の袋の中に隠れている

ヒント
分解した順番に並べる（何回も見直しできるように）
頭蓋骨の中の、ゼリー状のモノに注意！⚠️

コノシロのシンコ　6センチ　　耳石の長さは2ミリ